

**Condominio  
"Due Giardini"**

Via General Cantore 9  
21052 BUSTO ARSIZIO (VA)

**RENDICONTO ANNUALE  
ESERCIZIO 2015-2016**



# RENDICONTO

GESTIONE ORDINARIA 01/09/2015 - 31/08/2016

DESCRIZIONE DELLE SPESE					TOTALI
<b>SPESE DI PROPRIETA'</b>					
<b>ASSICURAZIONE GLOBALE FABBRICATI</b>					<b>2.356,00</b>
Rif.	Data doc.	N. Doc.			
	18/11/2015		Polizza assicurativa - AXA 27.11.15 - 27.05.16	1.178,00	
	06/05/2016		Polizza assicurativa - AXA 27.05.16 - 27.11.16	1.178,00	
<b>AMMINISTRAZIONE</b>					<b>3.145,00</b>
Rif.	Data doc.	N. Doc.			
	16/12/2015	34	N. 1 Assemblea straor. Oltre la 1°	100,00	
	16/12/2015	34	Attivazione sito internet mesi Gennaio e Febbraio 2016	45,00	
	18/01/2016	5	GESTIONE IMMOBILIARE compenso I sem. 2015/2016	1.500,00	
	29/07/2016	30	GESTIONE IMMOBILIARE compenso II sem. 2015/2016	1.500,00	
<b>GESTIONE C/C BANCA</b>					<b>391,95</b>
Rif.	Data doc.	N. Doc.			
	30/09/2013		Competenze e interessi	0,02	
	30/09/2014		Imposte di bollo	100,13	
	30/09/2013		Commissioni di conto corrente	36,00	
	30/09/2013		Addebito MAV	200,00	
	30/11/2012		Spese tenuta conto	55,80	
<b>SPESE VARIE</b>					<b>995,47</b>
Rif.	Data doc.	N. Doc.			
<b>IMU</b>					<b>363,00</b>
	16/12/2015		AdE IMU	147,00	
	16/12/2015		AdE TASI	34,00	
	16/06/2016		AdE IMU acconto	148,00	
	16/06/2016		Ade TASI	34,00	
	28/07/2015		Imposta registro contratto locazione		
<b>SPESE POSTALI</b>					<b>502,47</b>
	28/10/2015	23	26 A/R convocazione ass. del 12/11/2015	145,00	
	26/11/2016	34	26 A/R convocazione ass. del 11/12/2015	145,00	
	15/12/2015	34	26 A/R verbale ass. del 11/12/2015	68,02	
	19/02/2016	30	Invio n. 25 A/R dichiarazione detrazione fiscale	140,25	
	04/03/2016	30	A/R Albieri per CU2016	4,20	
<b>NOLEGGIO SALA</b>					<b>130,00</b>
	12/11/2015	23	Noleggio sala ass. 12/11/2015	60,00	
	11/12/2015	34	Noleggio sala ass. 11/12/2015	70,00	
<b>TOTALE SPESE DI PROPRIETA'</b>					<b>6.888,42</b>
<b>SPESE GENERALI</b>					
<b>ENEL ENERGIA 40% PARTI COMUNI</b>					<b>999,63</b>
Rif.	Data doc.	N. Doc.			
	11/11/2015	516053	ENEL Energia SET-OTT 15	138,55	
	10/01/2016	686540	ENEL Energia NOV-DIC 15	199,22	
	11/03/2016	326557	ENEL Energia GEN-FEB 16	204,21	
	12/05/2016	836884	ENEL Energia MAR-APR 16	186,45	
	11/07/2016	50089	ENEL Energia MAG-GIU 16	126,16	
	09/09/2016	783377	ENEL Energia LUG-AGO 16	145,03	
<b>INTERVENTI VARI E STRAORDINARI</b>					<b>2.700,72</b>
Rif.	Data doc.	N. Doc.			
	29/01/2016	23	Termoidraluca Mara lavaggio radiatori appartamenti	1.122,00	
	26/08/2015	5194	ASTRA man. Est. 01/08/2015 - 31/07/2016	113,42	
	07/07/2016	849	G.F.P. sostituzione lampada bruciata	54,23	
	01/08/2016	935	G.F.P. sostituzione lampada bruciata	91,85	
	10/06/2016	740	G.F.P. sostituzione pistone cancello el.	462,00	
	09/05/2016	586	G.F.P. controllo cancello automatico	55,00	
	20/05/2016	9	CASTIGLIONI sistemazione porta locale biciclette	90,00	
	30/11/2015	214	TECNOFACCIATA sopralluogo infiltrazioni	99,00	
	01/06/2016	14	CASTIGLIONI unificazione serratura cantina	320,00	
	21/12/2015	15	CASTIGLIONI molla chiudiporta	50,00	
	21/12/2015	16	CASTIGLIONI acquisto n. 2 zerbini	120,00	
	12/02/2016	1004	ASTRA srl sostituzione estintore	123,22	
<b>MANUTENZIONE AREA VERDE</b>					<b>951,60</b>
Rif.	Data doc.	N. Doc.			
	30/11/2015	226	PIEDIMONTE L. saldo manutenzione 2015	323,30	
	16/06/2016	92	PIEDIMONTE 1° rata man. Giardino 2016	628,30	
<b>TOTALE SPESE GENERALI</b>					<b>4.651,95</b>
<b>SPESE SERVIZI</b>					
<b>ACQUA POTABILE</b>					<b>3.218,00</b>

Rif.	Data doc.	N. Doc.			
	01/09/2015		AGESP 15/01/15-07/05/15	858,00	
	26/10/2015	31558	AGESP 07/05/15-25/09/15	803,50	
	26/02/2016	52	AGESP 26/09/15-31/12/15	797,50	
	01/07/2016	1013810	ALFA 01/01/16-31/03/16	759,00	
<b>SPESE PULIZIA SCALE</b>					<b>5.148,40</b>
Rif.	Data doc.	N. Doc.			
	30/09/2015	252	PREDATOR OF CLEAN Settembre 15	427,00	
	31/10/2015	280	PREDATOR OF CLEAN Ottobre 15	427,00	
	30/11/2015	317	PREDATOR OF CLEAN Novembre 15	427,00	
	31/12/2015	336	PREDATOR OF CLEAN Dicembre 15	427,00	
	31/01/2016	10	PREDATOR OF CLEAN Gennaio 16	427,00	
	29/02/2016	28	PREDATOR OF CLEAN Febbraio 16	427,00	
	31/03/2016	66	PREDATOR OF CLEAN Marzo 16	427,00	
	30/04/2016	94	PREDATOR OF CLEAN Aprile 16	427,00	
	31/05/2016	134	PREDATOR OF CLEAN Maggio 16	427,00	
	30/06/2016	152	PREDATOR OF CLEAN Giugno 16	427,00	
	31/07/2016	203	PREDATOR OF CLEAN Luglio 16	427,00	
	31/08/2016	222	PREDATOR OF CLEAN Agosto 16	451,40	
<b>RISCALDAMENTO</b>					<b>21.044,00</b>
Rif.	Data doc.	N. Doc.			
	17/11/2015	695	AGESP Ottobre 15	1.209,00	
	15/12/2015	801	AGESP Novembre 15	2.946,50	
	19/01/2016	77	AGESP Dicembre 15	4.334,00	
	22/02/2016	184	AGESP Gennaio 16	4.841,00	
	09/03/2016	292	AGESP Febbraio 16	3.654,50	
	22/04/2016	899	AGESP Marzo 16	2.899,50	
	17/05/2016	506	AGESP Aprile 16	1.159,50	
<b>ENEL 30% RISCALDAMENTO</b>					<b>749,72</b>
Rif.	Data doc.	N. Doc.			
	11/11/2015	516053	ENEL Energia SET-OTT 15	103,91	
	10/01/2016	686540	ENEL Energia NOV-DIC 15	149,42	
	11/03/2016	326557	ENEL Energia GEN-FEB 16	153,16	
	12/05/2016	836884	ENEL Energia MAR-APR 16	139,84	
	11/07/2016	50089	ENEL Energia MAG-GIU 16	94,62	
	09/09/2016	783377	ENEL Energia LUG-AGO 16	108,77	
<b>MANUTENZIONE CALDAIA</b>					<b>1.320,00</b>
Rif.	Data doc.	N. Doc.			
	30/11/2015	293	Termoidraulica Mara	1.320,00	
<b>MANUTENZIONE ASCENSORE</b>					<b>1.348,94</b>
Rif.	Data doc.	N. Doc.			
	25/09/2015	1062	3A sostituzione n.2 illuminazioni	56,87	
	30/10/2015	1152	3A sostituzione plafoniera cabina	50,44	
	30/11/2015	1274	3A sostituzione n.1 illuminazioni	78,87	
	01/02/2016	383	3A canone dal 01/02/2016 al 31/07/2016	726,00	
	14/07/2015	6163	SEUCER verifica biennale ascensori	436,76	
<b>ENEL 30% ASCENSORE</b>					<b>749,72</b>
Rif.	Data doc.	N. Doc.			
	11/11/2015	516053	ENEL Energia SET-OTT 15	103,91	
	10/01/2016	686540	ENEL Energia NOV-DIC 15	149,42	
	11/03/2016	326557	ENEL Energia GEN-FEB 16	153,16	
	12/05/2016	836884	ENEL Energia MAR-APR 16	139,84	
	11/07/2016	50089	ENEL Energia MAG-GIU 16	94,62	
	09/09/2016	783377	ENEL Energia LUG-AGO 16	108,77	
<b>ADDEBITI PERSONALI</b>					<b>220,50</b>
	13/05/2016	30	A/R Sig. Casale S.	4,10	
	03/03/2016	30	Sollecito Sig. Notturmo M.	24,10	
	03/03/2016	30	Sollecito Sig. Mattei	24,10	
	03/03/2016	30	Sollecito Sig. Cucchi V.	20,00	
	03/03/2016	30	Sollecito Sig. Cucchi A.	20,00	
	07/04/2016	30	Sollecito Sig. Notturmo M.	24,10	
	07/04/2016	30	Sollecito Sig. Mattei	24,10	
	07/04/2016	30	Sollecito Sig. Cucchi V.	20,00	
	07/04/2016	30	Sollecito Sig. Cucchi A.	20,00	
	07/04/2016	30	Sollecito Sig. Ubbiali	20,00	
	07/04/2016	30	Sollecito Sig. Accomando	20,00	
<b>TOTALE SPESE SERVIZI</b>					<b>33.799,28</b>
<b>TOTALE SPESE GESTIONE</b>					<b>45.339,65</b>

# RIEPILOGO RENDICONTO

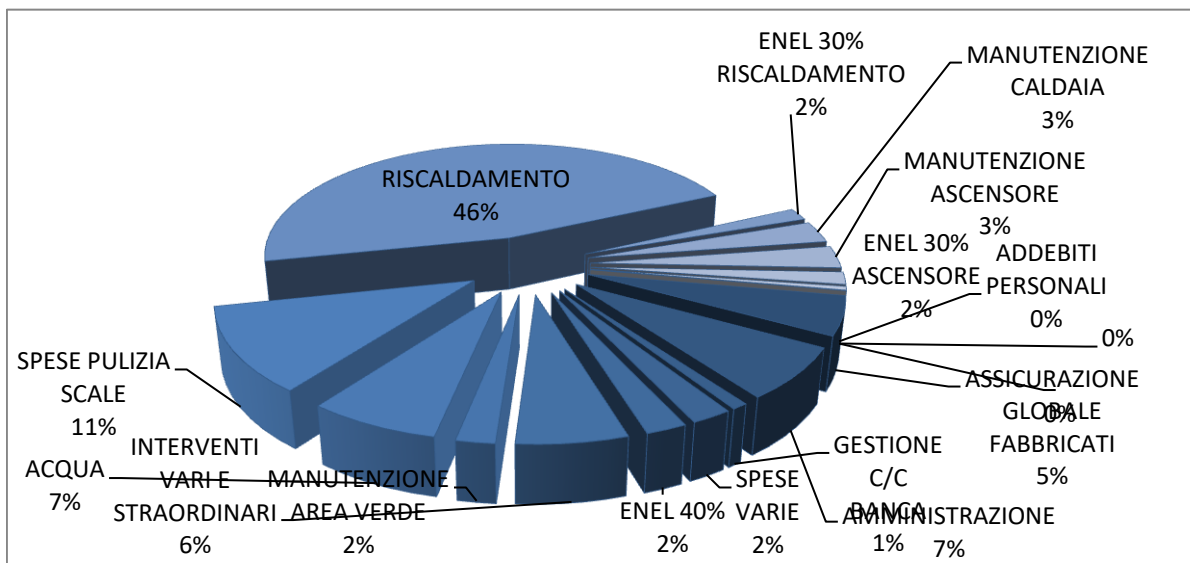
GESTIONE ORDINARIA 01/09/2015 - 31/08/2016

<b>SPESE DI PROPRIETA'</b>	<b>6.888,42</b>
ASSICURAZIONE GLOBALE FABBRICATI	2.356,00
AMMINISTRAZIONE	3.145,00
GESTIONE C/C BANCA	391,95
SPESE VARIE	995,47
<i>IMU</i>	363,00
<i>Spese postali</i>	632,47

<b>SPESE GENERALI</b>	<b>4.651,95</b>
ENEL 40%	999,63
INTERVENTI VARI E STRAORDINARI	2.700,72
MANUTENZIONE AREA VERDE	951,60

<b>SPESE SERVIZI</b>	<b>33.799,28</b>
ACQUA	3.218,00
SPESE PULIZIA SCALE	5.148,40
RISCALDAMENTO	21.044,00
ENEL 30% RISCALDAMENTO	749,72
MANUTENZIONE CALDAIA	1.320,00
MANUTENZIONE ASCENSORE	1.348,94
ENEL 30% ASCENSORE	749,72
ADDEBITI PERSONALI	220,50

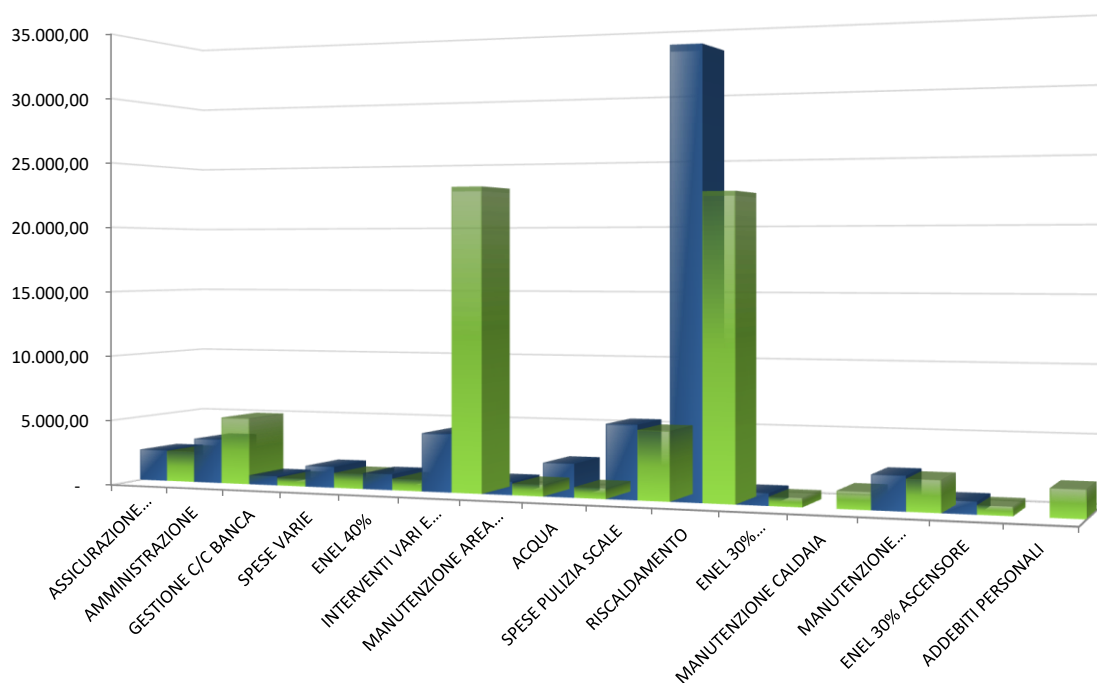
**45.339,65**



# DIFFERENZA PREVENTIVO-RENDICONTO

GESTIONE ORDINARIA 01/09/2015 - 31/08/2016

	PREVENTIVO 2016	CONSUNTIVO 2016	Δ
<b>SPESE DI PROPRIETA'</b>	<b>6.700,00</b>	<b>6.888,42</b>	<b>188,42</b>
ASSICURAZIONE GLOBALE FABBRICATI	2.400,00	2.356,00	- 44,00
AMMINISTRAZIONE	3.000,00	3.145,00	145,00
GESTIONE C/C BANCA	600,00	391,95	- 208,05
SPESE VARIE	700,00	995,47	295,47
IMU	500,00	363,00	-137,00
Spese postali	200,00	632,47	432,47
<b>SPESE GENERALI</b>	<b>4.800,00</b>	<b>4.651,95</b>	<b>- 148,05</b>
ENEL 40%	900,00	999,63	99,63
INTERVENTI VARI E STRAORDINARI	3.000,00	2.700,72	- 299,28
MANUTENZIONE AREA VERDE	900,00	951,60	51,60
<b>SPESE SERVIZI</b>	<b>36.000,00</b>	<b>33.799,28</b>	<b>- 2.200,72</b>
ACQUA	800,00	3.218,00	2.418,00
SPESE PULIZIA SCALE	5.200,00	5.148,40	- 51,60
RISCALDAMENTO	25.000,00	21.044,00	- 3.956,00
ENEL 30% RISCALDAMENTO	700,00	749,72	49,72
MANUTENZIONE CALDAIA	1.300,00	1.320,00	20,00
MANUTENZIONE ASCENSORE	2.300,00	1.348,94	- 951,06
ENEL 30% ASCENSORE	700,00	749,72	49,72
ADDEBITI PERSONALI		220,50	220,50
	<b>47.500,00</b>	<b>45.339,65</b>	<b>- 2.160,35</b>



# RIPARTO CONSUNTIVO

GESTIONE ORDINARIA 01/09/2015 - 31/08/2016

N.	Condòmino	TABELLA PROPRIETA'		TABELLA SPESE GENERALI		TABELLA ASCENSORE		TABELLA RISCALDAMENTO			TABELLA ACQUA		ADDEBITI PERSONALI	TOTALE GESTIONE	Conguaglio precedente	Fondo morosità	Importo versato	SALDO*
		Mill.	IMPORTO	Mill.	IMPORTO	Mill.	IMPORTO	Quota fissa 30%	Consumo 70%	IMPORTO	PERSONE	IMPORTO	Importo					
APP1	TORRES CHILA	37,70	301,99	37,70	376,94	8,41	17,65	254,92	7.570,00	1.111,92	3,00	209,87		2.273,29				2.273,29
APP2	LORENZONI CARLOTTA	37,70	301,99	37,70	376,94	8,41	17,65	254,92	6.004,00	881,90	1,00	69,96		1.903,36	- 785,11	927,89	2.016,00	30,13
APP3	COSTANTINO MARIA	27,45	219,89	27,45	274,45	6,90	14,48	185,62	3.875,00	569,18	1,00	69,96		1.333,57	- 566,26	675,61	1.480,00	37,08
APP4	COZZI MARIA MAGISTRETTI	22,55	180,63	22,55	225,46	6,10	12,80	152,48	11,00	1,62	1,00	69,96		642,95	- 1.942,84	555,01	-	744,88
APP24	COZZI MARIA	75,40	603,99	75,40	753,88	153,71	322,59	509,85	10.286,00	1.510,86	1,00	69,96		3.771,11	- 582,27	1.855,77	6.209,15	-
BOX4	COZZI MARIA	2,31	18,50	2,31	23,10	-	-	-	-	-	-	-		41,60	- 7,72	56,85	5,05	101,12
BOX5	COZZI MARIA	2,31	18,50	2,31	23,10	-	-	-	-	-	-	-		41,60	- 130,88	56,85	-	32,43
	<b>TOTALE</b>	<b>102,57</b>	<b>821,63</b>	<b>102,57</b>	<b>1.025,53</b>	<b>159,81</b>	<b>335,39</b>	<b>662,33</b>	<b>10.297,00</b>	<b>1.512,47</b>	<b>2,00</b>	<b>139,91</b>		<b>4.497,26</b>	<b>- 1.483,73</b>	<b>2.524,49</b>	<b>6.659,12</b>	<b>- 1.121,09</b>
APP5	BERTI MARIA GRAZIA	37,70	301,99	37,70	376,94	12,81	26,88	254,92	1.673,00	245,74	1,00	69,96		1.276,43	- 1.067,59	927,89	1.572,80	436,07
BOX7	BERTI MARIA GRAZIA	2,31	9,25	-	-	-	-	-	-	-	-	-		9,25	- 41,57	56,85	23,24	1,30
	DI STEFANO GIOVANNI	-	9,25	2,31	23,10	-	-	-	-	-	-	-		32,35	- 4,97	-	24,13	13,19
	<b>TOTALE</b>	<b>40,01</b>	<b>320,50</b>	<b>40,01</b>	<b>400,03</b>	<b>12,81</b>	<b>26,88</b>	<b>254,92</b>	<b>1.673,00</b>	<b>245,74</b>	<b>1,00</b>	<b>69,96</b>		<b>1.318,03</b>	<b>- 1.104,19</b>	<b>984,74</b>	<b>1.596,04</b>	<b>- 397,45</b>
APP6	VOLONTE' ALBERTALLI	37,70	301,99	37,70	376,94	12,81	26,88	254,92	7.570,00	1.111,92	2,00	139,91		2.212,57	- 548,23	927,89	2.584,00	8,23
BOX 8	VOLONTE' ALBERTALLI	2,03	16,26	2,03	20,30	-	-	-	-	-	-	-		36,56	- 7,92	49,96	-	94,44
	<b>TOTALE</b>	<b>39,73</b>	<b>318,25</b>	<b>39,73</b>	<b>397,23</b>	<b>12,81</b>	<b>26,88</b>	<b>254,92</b>	<b>7.570,00</b>	<b>1.111,92</b>	<b>2,00</b>	<b>139,91</b>		<b>2.249,13</b>	<b>- 540,31</b>	<b>977,85</b>	<b>2.584,00</b>	<b>102,67</b>
APP7	DI STEFANO GIOVANNI	35,55	284,77	35,55	355,44	12,05	25,29	240,39	3.550,00	521,44	4,00	279,83		1.707,15	- 373,80	874,97	2.299,90	91,58
APP8	COLOMBO PIERA	29,30	234,71	29,30	292,95	9,96	20,90	198,12	4.141,00	608,25	2,00	139,91		1.494,85	- 1.040,42	721,14	712,00	463,57
APP9	ALMA STAMPI SRL	25,20	201,86	25,20	251,96	17,24	36,18	170,40	174,00	25,56	1,00	69,96		755,92	- 1.252,83	620,23	84,00	39,32
APP10	ROSIO ANDREA	35,55	284,77	35,55	355,44	24,10	50,58	240,39	4.861,00	714,01	1,00	69,96		1.715,14	- 179,27	874,97	1.692,00	178,84
BOX6	ROSIO ANDREA	2,31	18,50	2,31	23,10	-	-	-	-	-	-	-		41,60	- 8,73	56,85	-	107,18
	<b>TOTALE</b>	<b>37,86</b>	<b>303,27</b>	<b>37,86</b>	<b>378,54</b>	<b>24,10</b>	<b>50,58</b>	<b>240,39</b>	<b>4.861,00</b>	<b>714,01</b>	<b>1,00</b>	<b>69,96</b>		<b>1.756,74</b>	<b>- 710,54</b>	<b>931,82</b>	<b>1.692,00</b>	<b>286,02</b>
APP11	COZZI VIRGINIA	29,30	117,35	-	-	-	-	-	-	-	-	-		117,35	- 336,57	721,14	492,00	9,93
	BARBALACI GAETANA	-	117,35	29,30	292,95	19,91	41,78	198,12	5.387,00	791,27	2,00	139,91		1.581,39	- 87,14	-	1.668,00	0,53
	<b>TOTALE</b>	<b>29,30</b>	<b>234,71</b>	<b>29,30</b>	<b>292,95</b>	<b>19,91</b>	<b>41,78</b>	<b>198,12</b>	<b>5.387,00</b>	<b>791,27</b>	<b>2,00</b>	<b>139,91</b>		<b>1.698,75</b>	<b>- 249,43</b>	<b>721,14</b>	<b>2.160,00</b>	<b>10,46</b>
APP12	TERUZZI MAURO	37,70	301,99	37,70	376,94	38,43	80,65	254,92	25,00	3,67	1,00	69,96		1.088,14	- 1.391,89	927,89	950,89	326,76
BOX 11	TERUZZI MAURO	2,31	18,50	2,31	23,10	-	-	-	-	-	-	-		41,60	- 2,56	56,85	95,89	-
BOX 15	TERRUZZI MAURO	1,96	15,70	1,96	19,60	-	-	-	-	-	-	-		35,30	- 5,68	48,24	89,22	-
	<b>TOTALE</b>	<b>41,97</b>	<b>336,20</b>	<b>41,97</b>	<b>419,63</b>	<b>38,43</b>	<b>80,65</b>	<b>254,92</b>	<b>25,00</b>	<b>3,67</b>	<b>1,00</b>	<b>69,96</b>		<b>1.165,03</b>	<b>- 1.388,77</b>	<b>1.032,98</b>	<b>1.136,00</b>	<b>- 326,76</b>
APP13	MATTEI ARPISSELLI	37,70	301,99	37,70	376,94	38,43	80,65	254,92	328,00	48,18	1,00	69,96		1.180,84	- 62,87	927,89	2.156,82	14,78
BOX 12	MATTEI ARPISSELLI	2,31	18,50	2,31	23,10	-	-	-	-	-	-	-		41,60	- 8,73	56,85	107,18	-
	<b>TOTALE</b>	<b>40,01</b>	<b>320,50</b>	<b>40,01</b>	<b>400,03</b>	<b>38,43</b>	<b>80,65</b>	<b>254,92</b>	<b>328,00</b>	<b>48,18</b>	<b>1,00</b>	<b>69,96</b>	<b>48,20</b>	<b>1.222,44</b>	<b>- 71,60</b>	<b>984,74</b>	<b>2.264,00</b>	<b>14,78</b>
APP14	GHIGLIA WALTER	35,55	142,39	-	-	-	-	-	-	-	-	-		142,39	- 2.376,12	874,97	-	1.358,76
	ASIMBAYA	-	142,39	35,55	355,44	36,14	75,85	240,39	2.500,00	367,21	2,00	139,91		1.321,18	- 2.001,77	-	1.840,00	1.482,95
BOX1	GHIGLIA WALTER	2,31	9,25	-	-	-	-	-	-	-	-	-		9,25	- 46,70	56,85	-	19,41
	ASIMBAYA	-	9,25	2,31	23,10	-	-	-	-	-	-	-		32,35	- 37,51	-	-	69,86
	<b>TOTALE</b>	<b>37,86</b>	<b>303,27</b>	<b>37,86</b>	<b>378,54</b>	<b>36,14</b>	<b>75,85</b>	<b>240,39</b>	<b>2.500,00</b>	<b>367,21</b>	<b>2,00</b>	<b>139,91</b>		<b>1.505,17</b>	<b>- 383,54</b>	<b>931,82</b>	<b>1.840,00</b>	<b>213,45</b>
APP15	NOTTURNO MATTEO	29,30	234,71	29,30	292,95	19,91	41,78	198,12	5.811,00	853,55	1,00	69,96		1.739,27	- 300,42	721,14	2.248,00	88,01
APP16	CASALE SILVIA	37,70	301,99	37,70	376,94	51,24	107,54	254,92	4.972,00	730,31	1,00	69,96		1.845,76	- 447,83	927,89	2.720,48	394,66
BOX2	CASALE SILVIA	2,31	18,50	2,31	23,10	-	-	-	-	-	-	-		41,60	- 0,53	56,85	97,92	-
	<b>TOTALE</b>	<b>40,01</b>	<b>320,50</b>	<b>40,01</b>	<b>400,03</b>	<b>51,24</b>	<b>107,54</b>	<b>254,92</b>	<b>4.972,00</b>	<b>730,31</b>	<b>1,00</b>	<b>69,96</b>	<b>4,10</b>	<b>1.887,36</b>	<b>- 448,36</b>	<b>984,74</b>	<b>2.818,40</b>	<b>- 394,66</b>
APP17	CUCCHI VITTORIO	37,70	301,99	37,70	376,94	51,24	107,54	254,92	5.021,00	737,51	3,00	209,87		2.028,77	- 389,15	927,89	-	3.345,81
APP18	GADDA MARIALUISA	35,55	142,39	-	-	-	-	-	-	-	-	-		142,39	- 124,53	874,97	884,85	7,98
	MARTINI MARISA	-	142,39	35,55	355,44	48,19	101,13	240,39	4.020,00	590,48	2,00	139,91		1.569,74	- 43,71	-	1.696,00	169,97
BOX 14	GADDA MARIALUISA	1,85	14,82	1,85	18,50	-	-	-	-	-	-	-		33,32	- 28,10	45,53	39,15	11,60
	<b>TOTALE</b>	<b>37,40</b>	<b>299,59</b>	<b>37,40</b>	<b>373,94</b>	<b>48,19</b>	<b>101,13</b>	<b>240,39</b>	<b>4.020,00</b>	<b>590,48</b>	<b>2,00</b>	<b>139,91</b>		<b>1.745,44</b>	<b>- 196,34</b>	<b>920,50</b>	<b>2.620,00</b>	<b>- 150,40</b>
APP19	GADDA SILVIA	29,30	234,71	29,30	292,95	19,91	41,78	198,12	3.474,00	510,28	1,00	69,96		1.347,80	- 299,51	721,14	2.180,00	410,57
APP20	CASAROTTO UBBIALI	37,70	301,99	37,70	376,94	64,05	134,42	254,92	2.610,00	383,37	4,00	279,83		1.751,47	- 1.224,62	927,89	1.571,22	116,48
BOX 13	CASAROTTO UBBIALI	1,85	14,82	1,85	18,50	-	-	-	-	-	-	-		33,32	- 2,07	45,53	76,78	-
	<b>TOTALE</b>	<b>39,55</b>	<b>316,81</b>	<b>39,55</b>	<b>395,43</b>	<b>64,05</b>	<b>134,42</b>	<b>254,92</b>	<b>2.610,00</b>	<b>383,37</b>	<b>4,00</b>	<b>279,83</b>	<b>20,00</b>	<b>1.784,79</b>	<b>- 1.226,69</b>	<b>973,42</b>	<b>1.648,00</b>	<b>- 116,48</b>
APP21	CUCCHI ANDREINA	37,70	301,99	37,70	376,94	64,05	134,42	254,92	2.676,00	393,06	1,00	69,96		1.571,30	- 7.770,60	927,89	2.887,90	7.381,88
APP22	ROMANO DENISE	35,55	284,77	35,55	355,44	60,24	126,42	240,39	1.712,00	251,47	2,00	139,91		1.398,40	- 1.238,17	874,97	1.188,00	152,80
APP23	VISIGALLI	29,30	234,71	29,30	292,95	49,76	104,43	198,12	-	-	1,00	69,96		900,17	- 853,61	721,14	996,00	228,30
APP25	TREMOLADA PAOLA	35,55	142,39	-	-	-	-	-	-	-	-	-		142,39	- 1.144,14	874,97	126,78	-
	COSTANTINO	-	142,39	35,55	355,44	72,36	151,86	240,39	4.487,00	659,07	2,00	139,91		1.689,06	- 30,25	-	1.719,31	-
BOX9	TREMOLADA PAOLA	2,31	18,50	2,31	23,10	-	-	-	-	-	-	-		41,60	- 7,15	56,85	61,90	29,40
APP26	TREMOLADA PAOLA	29,30	234,71	29,30	292,95	59,64	125,16											

# SITUAZIONE CONTABILE

dal 01/09/2015 al 31/08/2016

In questo prospetto vengono riepilogate tutte le voci di Entrata e di Uscita adottando il criterio di cassa ovvero registrando il movimento nel momento in cui si verifica effettivamente un incasso o un pagamento. Differisce dal rendiconto classico che viene compilato secondo il criterio per competenza al fine di imputare le voci di spesa in base alla durata dell'esercizio economico.

## RENDICONTO DI CASSA

ENTRATE		USCITE	
Avanzo di cassa contabile ad inizio gestione	€ 4.738,43	Amministrazione c/anticipi ad inizio gestione	
Versamenti dei condomini:		Spese sostenute:	
- rate ordinarie	€ 49.965,73	- spese condominiali da consuntivo	€ 45.339,65
		di cui ancora da pagare:	
		- GESTIONE IMM. Ft. 30	-€ 1.500,00
		- ENEL Maggio-Giugno 16	-€ 315,41
Entrate diverse:		- PIEDIMONTE ft. 32	-€ 628,30
- spese condominiali portineria anno 2015	€ 943,39	- PREDATOR OF CLEAN ft 203-222	-€ 878,40
- LOCAZIONE portineria Lug 2015-Dic 2015	€ 1.500,00	- ALFA 1 trim. 2016	-€ 759,00
- LOCAZIONE portineria Gen 16 - Giu 16		- GFP IMPIANTI ft. 740	-€ 462,00
- rimborso assicurativo	€ 1.470,00	- GFP IMPIANTI ft. 849	-€ 54,23
- interessi attivi bancari	€ 0,03	- GFP IMPIANTI ft. 935	-€ 91,85
		- GESTIONE IMM. Ft. 35 recupero spese	-€ 364,95
		- ENEL Luglio-Agosto 16	-€ 362,58
		<b>Totale debiti v/terzi</b>	<b>-€ 5.416,72</b>
		Spese ricerca guasto	€ 858,00
		Spese portineria (*)	€ 247,35
		Pagamento debiti v/fornitori g.p.	€ 14.540,94
		Spese portineria g.p.	€ 50,00
<b>TOTALE ENTRATE GEST. ORD</b>	<b>€ 58.617,58</b>	<b>TOTALE USCITE GEST. ORD.</b>	<b>€ 55.619,22</b>
		<b>Saldo di c/c totale al 31/08/2016</b>	<b>€ 2.998,36</b>

(\*) Vedere "allegato A"

## SITUAZIONE PATRIMONIALE

ATTIVITA'		PASSIVITA'	
Crediti v/condomini:		Debiti v/condomini:	€ -
- accesi nella gestione precedente	€ 10.246,95	Debiti v/terzi:	
		- GESTIONE IMM. Ft. 30	€ 1.500,00
		- ENEL Maggio-Giugno 16	€ 315,41
Crediti v/terzi (PORTINERIA):		- PIEDIMONTE ft. 32	€ 628,30
- accesi nella gestione corrente	€ 3.771,35	- PREDATOR OF CLEAN ft 203-222	€ 878,40
		- ALFA 1 trim. 2016	€ 759,00
Banca c/c	€ 2.998,36	- GFP IMPIANTI ft. 740	€ 462,00
		- GFP IMPIANTI ft. 849	€ 54,23
		- GFP IMPIANTI ft. 935	€ 91,85
		- GESTIONE IMM. Ft. 30 recupero spese	€ 364,95
		- ENEL Luglio-Agosto 16	€ 362,58
		<b>Totale debiti v/terzi</b>	<b>€ 5.416,72</b>
		FONDO SVALUTAZIONI CREDITI	
		FONDO RISERVA/PATRIMONIO	€ 11.599,94
<b>TOTALE ATTIVITA'</b>	<b>€ 17.016,66</b>	<b>TOTALE PASSIVITA'</b>	<b>€ 17.016,66</b>

# PREVENTIVO

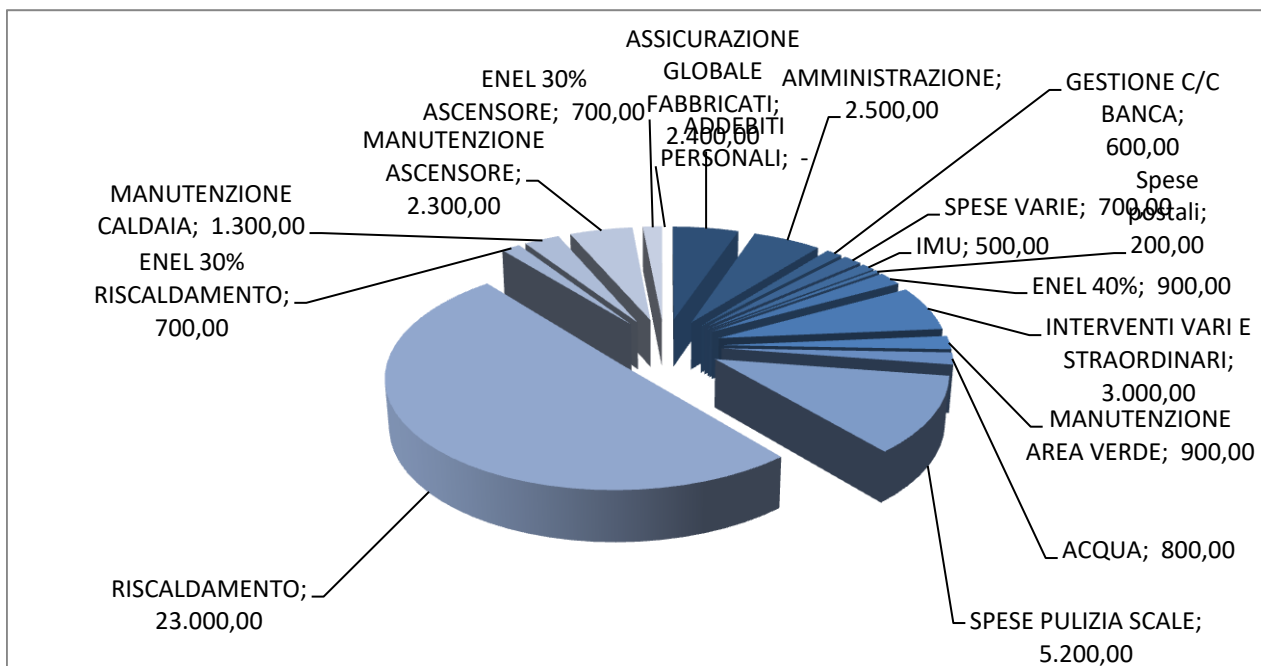
GESTIONE ORDINARIA 01/09/2016 - 31/08/2017

SPese DI PROPRIETA'	7.800,00
ASSICURAZIONE GLOBALE FABBRICATI	2.400,00
AMMINISTRAZIONE	3.000,00
GESTIONE C/C BANCA	400,00
SPESE VARIE	1.000,00
IMU	400,00
Spese postali	600,00

SPese GENERALI	5.000,00
ENEL 40%	1.000,00
INTERVENTI VARI E STRAORDINARI	3.000,00
MANUTENZIONE AREA VERDE	1.000,00

SPese SERVIZI	38.500,00
ACQUA	3.000,00
SPESE PULIZIA SCALE	5.200,00
RISCALDAMENTO	25.000,00
ENEL 30% RISCALDAMENTO	800,00
MANUTENZIONE CALDAIA	1.300,00
MANUTENZIONE ASCENSORE	2.400,00
ENEL 30% ASCENSORE	800,00
FONDO MOROSITA'	

**51.300,00**





# RIPARTO PREVENTIVO

GESTIONE ORDINARIA 01/09/2016 - 31/08/2017

N.	Condòmino	TABELLA PROPRIETA'		TABELLA SPESE GENERALI		TABELLA ASCENSORE		TABELLA RISCALDAMENTO			TABELLA ACQUA		TOTALE GESTIONE
		Mill.	IMPORITO	Mill.	IMPORITO	Mill.	IMPORITO	Quota fissa 30%	Mill.	IMPORITO	PERSONE	IMPORITO	
APP1	LANCEROTTO L.	37,70	294,06	37,70	433,55	8,41	26,91	292,43	7570,00	1.333,81	3,0	204,55	2.585,31
APP2	LORENZONI CARLOTTA	37,70	294,06	37,70	433,55	8,41	26,91	292,43	6004,00	1.057,89	1,0	68,18	2.173,02
APP3	COSTANTINO MARIA	27,45	214,11	27,45	315,68	6,90	22,08	212,92	3875,00	682,76	1,0	68,18	1.515,73
APP4	COZZI MARIA	22,55	175,89	22,55	259,33	6,10	19,52	174,91	11,00	1,94	1,0	68,18	699,77
APP24	COZZI MARIA	75,40	588,12	75,40	867,10	153,71	491,87	584,86	10286,00	1.812,36	1,0	68,18	4.412,50
BOX4	COZZI MARIA	2,31	18,02	2,31	26,57	-	-	-	0,00	-	-	-	44,58
BOX5	COZZI MARIA	2,31	18,02	2,31	26,57	-	-	-	0,00	-	-	-	44,58
	<b>TOTALE</b>	<b>102,570</b>	<b>800,05</b>	<b>102,57</b>	<b>1.179,56</b>	<b>159,81</b>	<b>511,39</b>	<b>759,77</b>	<b>10297,00</b>	<b>1.814,30</b>	<b>2,0</b>	<b>136,36</b>	<b>5.201,43</b>
APP5	BERTI MARIA GRAZIA	37,70	294,06	37,70	433,55	12,81	40,99	292,43	1673,00	294,78	1,0	68,18	1.423,99
BOX7	BERTI MARIA GRAZIA	2,31	9,01	-	-	-	-	-	0,00	-	-	-	9,01
	DI STEFANO GIOVANNI	-	9,01	2,31	26,57	-	-	-	0,00	-	-	-	35,57
	<b>TOTALE</b>	<b>40,010</b>	<b>312,08</b>	<b>40,01</b>	<b>460,12</b>	<b>12,81</b>	<b>40,99</b>	<b>292,43</b>	<b>1673,00</b>	<b>294,78</b>	<b>1,0</b>	<b>68,18</b>	<b>1.468,57</b>
APP6	VOLONTE' ALBERTALLI	37,70	294,06	37,70	433,55	12,81	40,99	292,43	7570,00	1.333,81	2,0	136,36	2.531,21
BOX 8	VOLONTE' ALBERTALLI	2,03	15,83	2,03	23,35	-	-	-	0,00	-	-	-	39,18
	<b>TOTALE</b>	<b>39,730</b>	<b>309,89</b>	<b>39,73</b>	<b>456,90</b>	<b>12,81</b>	<b>40,99</b>	<b>292,43</b>	<b>7570,00</b>	<b>1.333,81</b>	<b>2,0</b>	<b>136,36</b>	<b>2.570,39</b>
APP7	DI STEFANO GIOVANNI	35,55	277,29	35,55	408,83	12,05	38,56	275,75	3550,00	625,50	4,0	272,73	1.898,65
APP8	COLOMBO PIERA	29,30	228,54	29,30	336,95	9,96	31,87	227,27	4141,00	729,63	2,0	136,36	1.690,63
APP9	PROGET ONE SAS	25,20	196,56	25,20	289,80	17,24	55,17	195,47	174,00	30,66	1,0	68,18	835,84
APP10	ROSIO ANDREA	35,55	277,29	35,55	408,83	24,10	77,12	275,75	4861,00	856,49	1,0	68,18	1.963,66
BOX6	ROSIO ANDREA	2,31	18,02	2,31	26,57	-	-	-	0,00	-	-	-	44,58
	<b>TOTALE</b>	<b>37,860</b>	<b>295,31</b>	<b>37,86</b>	<b>435,39</b>	<b>24,10</b>	<b>77,12</b>	<b>275,75</b>	<b>4861,00</b>	<b>856,49</b>	<b>1,0</b>	<b>68,18</b>	<b>2.008,25</b>
APP11	COZZI VIRGINIA	29,30	114,27	-	-	-	-	-	0,00	-	-	-	114,27
	BARBALACI GAETANA	-	114,27	29,30	336,95	19,91	63,71	227,27	5387,00	949,17	2,0	136,36	1.827,74
	<b>TOTALE</b>	<b>29,30</b>	<b>228,54</b>	<b>29,30</b>	<b>336,95</b>	<b>19,91</b>	<b>63,71</b>	<b>227,27</b>	<b>5387,00</b>	<b>949,17</b>	<b>2,0</b>	<b>136,36</b>	<b>1.942,01</b>
APP12	TERUZZI MAURO	37,70	294,06	37,70	433,55	38,43	122,98	292,43	25,00	4,40	1,0	68,18	1.215,60
BOX 11	TERUZZI MAURO	2,31	18,02	2,31	26,57	-	-	-	0,00	-	-	-	44,58
BOX 15	TERRUZZI MAURO	1,96	15,29	1,96	22,54	-	-	-	0,00	-	-	-	37,83
	<b>TOTALE</b>	<b>41,97</b>	<b>327,37</b>	<b>41,97</b>	<b>482,66</b>	<b>38,43</b>	<b>122,98</b>	<b>292,43</b>	<b>25,00</b>	<b>4,40</b>	<b>1,0</b>	<b>68,18</b>	<b>1.298,01</b>
APP13	MATTEI ARPISELLI	37,70	294,06	37,70	433,55	38,43	122,98	292,43	328,00	57,79	1,0	68,18	1.268,99
BOX 12	MATTEI ARPISELLI	2,31	18,02	2,31	26,57	0,00	-	-	0,00	-	-	-	44,58
	<b>TOTALE</b>	<b>40,01</b>	<b>312,08</b>	<b>40,01</b>	<b>460,12</b>	<b>38,43</b>	<b>122,98</b>	<b>292,43</b>	<b>328,00</b>	<b>57,79</b>	<b>1,0</b>	<b>68,18</b>	<b>1.313,57</b>
APP14	GHIGLIA WALTER	35,55	277,29	35,55	408,83	36,14	115,65	275,75	2500,00	440,49	0,0	-	1.518,01
BOX1	GHIGLIA WALTER	2,31	18,02	2,31	26,57	-	-	-	0,00	-	-	-	44,58
	<b>TOTALE</b>	<b>37,86</b>	<b>295,31</b>	<b>37,86</b>	<b>435,39</b>	<b>36,14</b>	<b>115,65</b>	<b>275,75</b>	<b>2500,00</b>	<b>440,49</b>	<b>0,0</b>	<b>-</b>	<b>1.562,59</b>
APP15	NOTTURNO MATTEO	29,30	228,54	29,30	336,95	19,91	63,71	227,27	5811,00	1.023,88	1,0	68,18	1.948,54
APP16	CASALE SILVIA	37,70	294,06	37,70	433,55	51,24	163,97	292,43	4972,00	876,05	1,0	68,18	2.128,24
BOX2	CASALE SILVIA	2,31	18,02	2,31	26,57	-	-	-	0,00	-	-	-	44,58
	<b>TOTALE</b>	<b>40,01</b>	<b>312,08</b>	<b>40,01</b>	<b>460,12</b>	<b>51,24</b>	<b>163,97</b>	<b>292,43</b>	<b>4972,00</b>	<b>876,05</b>	<b>1,0</b>	<b>68,18</b>	<b>2.172,82</b>
APP17	CUCCHI VITTORIO	37,70	294,06	37,70	433,55	51,24	163,97	292,43	5021,00	884,69	3,0	204,55	2.273,24
APP18	GADDA MARIALUISA	35,55	138,65	-	-	-	-	-	0,00	-	-	-	138,65
	MARTINI MARISA	-	138,65	35,55	408,83	48,19	154,21	275,75	4020,00	708,31	2,0	136,36	1.822,11
BOX 14	GADDA MARIALUISA	1,85	14,43	1,85	21,28	-	-	-	0,00	-	-	-	35,71
	<b>TOTALE</b>	<b>37,40</b>	<b>291,72</b>	<b>37,40</b>	<b>430,10</b>	<b>48,19</b>	<b>154,21</b>	<b>275,75</b>	<b>4020,00</b>	<b>708,31</b>	<b>2,0</b>	<b>136,36</b>	<b>1.996,46</b>
APP19	CAJA GADDA SILVIA	29,30	228,54	29,30	336,95	19,91	63,71	227,27	3474,00	612,11	1,0	68,18	1.536,77
APP20	CASAROTTO UBBIALI	37,70	294,06	37,70	433,55	64,05	204,96	292,43	2610,00	459,87	4,0	272,73	1.957,60
BOX 13	CASAROTTO UBBIALI	1,85	14,43	1,85	21,28	-	-	-	0,00	-	-	-	35,71
	<b>TOTALE</b>	<b>39,55</b>	<b>308,49</b>	<b>39,55</b>	<b>454,83</b>	<b>64,05</b>	<b>204,96</b>	<b>292,43</b>	<b>2610,00</b>	<b>459,87</b>	<b>4,0</b>	<b>272,73</b>	<b>1.993,31</b>
APP21	CUCCHI ANDREINA	37,70	294,06	37,70	433,55	64,05	204,96	292,43	2676,00	471,50	1,0	68,18	1.764,68
APP22	ROMANO DENISE	35,55	277,29	35,55	408,83	60,24	192,77	275,75	1712,00	301,65	2,0	136,36	1.592,65
APP23	VISIGALLI	29,30	228,54	29,30	336,95	49,76	159,23	227,27	0,00	-	1,0	68,18	1.020,18
APP25	TREMOLADA PAOLA	35,55	138,65	-	-	-	-	-	0,00	-	-	-	138,65
	COSTANTINO	-	138,65	35,55	408,83	72,36	231,55	275,75	4487,00	790,60	2,0	136,36	1.981,73
BOX9	TREMOLADA PAOLA	2,31	18,02	2,31	26,57	-	-	-	0,00	-	-	-	44,58
APP26	TREMOLADA PAOLA	29,30	228,54	29,30	336,95	59,64	190,85	227,27	4062,00	715,71	1,0	68,18	1.767,50
	<b>TOTALE</b>	<b>67,160</b>	<b>523,85</b>	<b>67,16</b>	<b>772,34</b>	<b>132,00</b>	<b>422,40</b>	<b>503,03</b>	<b>8549,00</b>	<b>1.506,31</b>	<b>3,0</b>	<b>204,55</b>	<b>3.932,47</b>
APP27	ACCOMANDO	50,20	391,56	50,20	577,30	34,00	108,80	389,39	7061,00	1.244,13	3,0	204,55	2.915,72
BOX 10	ACCOMANDO	2,31	18,02	2,31	26,57	-	-	-	0,00	-	-	-	44,58
	<b>TOTALE</b>	<b>52,510</b>	<b>409,58</b>	<b>52,51</b>	<b>603,87</b>	<b>34,00</b>	<b>108,80</b>	<b>389,39</b>	<b>7061,00</b>	<b>1.244,13</b>	<b>3,0</b>	<b>204,55</b>	<b>2.960,30</b>
BOX3	CASTELLANO RAFFAELE	2,31	18,02	2,31	26,57	-	-	-	0,00	-	-	-	44,58
	<b>TOT. GENERALE</b>	<b>1000,00</b>	<b>7.800,00</b>	<b>1000,00</b>	<b>11.500,00</b>	<b>1000,00</b>	<b>3.200,00</b>	<b>7.500,00</b>	<b>103.861,00</b>	<b>18.300,00</b>	<b>44,00</b>	<b>#####</b>	<b>51.300,00</b>

# PROSPETTO RATE

GESTIONE ORDINARIA 01/09/2016 - 31/08/2017

		SALDO 2015/2016	PREVENTIVO 2016/2017	Versamenti successivi al 31/08/2016	TOTALE DOVUTO	1 RATA 15/11/2016	2 RATA 15/01/2017	3 RATA 15/03/2017	4 RATA 15/05/2017
N.	Condòmino	IMPORTO	IMPORTO		IMPORTO	IMPORTO	IMPORTO	IMPORTO	IMPORTO
APP1	LANCEROTTO L.	2.273,29	2.585,31		4.858,60	1.215,00	1.215,00	1.215,00	1.215,00
APP2	LORENZONI CARLOTTA	30,13	2.173,02		2.203,16	551,00	551,00	551,00	551,00
APP3	COSTANTINO MARIA	- 37,08	1.515,73		1.478,65	370,00	370,00	370,00	370,00
APP4	COZZI MARIA	- 744,88	699,77	- 45,11	- 11,00	- 11,00	- 11,00	- 11,00	- 11,00
APP24	COZZI MARIA	-	4.412,50		4.412,50	1.103,00	1.103,00	1.103,00	1.103,00
BOX4	COZZI MARIA	101,12	44,58		145,71	36,00	36,00	36,00	36,00
BOX5	COZZI MARIA	- 32,43	44,58		12,16	3,00	3,00	3,00	3,00
	<b>TOTALE</b>	<b>- 1.121,09</b>	<b>5.201,43</b>		<b>4.080,34</b>	<b>1.020,00</b>	<b>1.020,00</b>	<b>1.020,00</b>	<b>1.020,00</b>
APP5	BERTI MARIA GRAZIA	- 436,07	1.423,99		987,92	247,00	247,00	247,00	247,00
BOX7	BERTI MARIA GRAZIA	1,30	9,01		10,31	3,00	3,00	3,00	3,00
	DI STEFANO GIOVANNI	13,19	35,57		48,76	12,00	12,00	12,00	12,00
	<b>TOTALE</b>	<b>- 397,45</b>	<b>1.468,57</b>		<b>1.071,12</b>	<b>268,00</b>	<b>268,00</b>	<b>268,00</b>	<b>268,00</b>
APP6	VOLONTE' ALBERTALLI	8,23	2.531,21		2.539,43	635,00	635,00	635,00	635,00
BOX 8	VOLONTE' ALBERTALLI	94,44	39,18		133,62	33,00	33,00	33,00	33,00
	<b>TOTALE</b>	<b>102,67</b>	<b>2.570,39</b>		<b>2.673,05</b>	<b>668,00</b>	<b>668,00</b>	<b>668,00</b>	<b>668,00</b>
APP7	DI STEFANO GIOVANNI	- 91,58	1.898,65		1.807,08	452,00	452,00	452,00	452,00
APP8	COLOMBO PIERA	463,57	1.690,63		2.154,20	539,00	539,00	539,00	539,00
APP9	PROGET ONE SAS	39,32	835,84		875,16	219,00	219,00	219,00	219,00
APP10	ROSIO ANDREA	178,84	1.963,66		2.142,50	536,00	536,00	536,00	536,00
BOX6	ROSIO ANDREA	107,18	44,58		151,77	38,00	38,00	38,00	38,00
	<b>TOTALE</b>	<b>286,02</b>	<b>2.008,25</b>		<b>2.294,27</b>	<b>574,00</b>	<b>574,00</b>	<b>574,00</b>	<b>574,00</b>
APP11	COZZI VIRGINIA	9,93	114,27		124,20	31,00	31,00	31,00	31,00
	BARBALACI GAETANA	0,53	1.827,74		1.828,28	457,00	457,00	457,00	457,00
	<b>TOTALE</b>	<b>10,46</b>	<b>1.942,01</b>		<b>1.952,47</b>	<b>488,00</b>	<b>488,00</b>	<b>488,00</b>	<b>488,00</b>
APP12	TERUZZI MAURO	- 326,76	1.215,60		888,85	222,00	222,00	222,00	222,00
BOX 11	TERUZZI MAURO	-	44,58		44,58	11,00	11,00	11,00	11,00
BOX 15	TERRUZZI MAURO	-	37,83		37,83	9,00	9,00	9,00	9,00
	<b>TOTALE</b>	<b>- 326,76</b>	<b>1.298,01</b>		<b>971,26</b>	<b>243,00</b>	<b>243,00</b>	<b>243,00</b>	<b>243,00</b>
APP13	MATTEI ARPISELLI	14,78	1.268,99		1.283,77	321,00	321,00	321,00	321,00
BOX 12	MATTEI ARPISELLI	-	44,58		44,58	11,00	11,00	11,00	11,00
	<b>TOTALE</b>	<b>14,78</b>	<b>1.313,57</b>		<b>1.328,36</b>	<b>332,00</b>	<b>332,00</b>	<b>332,00</b>	<b>332,00</b>
APP14	GHIGLIA WALTER	124,19	1.518,01		1.642,20	411,00	411,00	411,00	411,00
BOX1	GHIGLIA WALTER	89,26	44,58		133,85	33,00	33,00	33,00	33,00
	<b>TOTALE</b>	<b>213,45</b>	<b>1.562,59</b>		<b>1.776,05</b>	<b>444,00</b>	<b>444,00</b>	<b>444,00</b>	<b>444,00</b>
APP15	NOTTURNO MATTEO	- 88,01	1.948,54		1.860,53	465,00	465,00	465,00	465,00
APP16	CASALE SILVIA	- 394,66	2.128,24		1.733,58	433,00	433,00	433,00	433,00
BOX2	CASALE SILVIA	-	44,58		44,58	11,00	11,00	11,00	11,00
	<b>TOTALE</b>	<b>- 394,66</b>	<b>2.172,82</b>		<b>1.778,16</b>	<b>445,00</b>	<b>445,00</b>	<b>445,00</b>	<b>445,00</b>
APP17	CUCCHI VITTORIO	3.345,81	2.273,24		5.619,04	1.405,00	1.405,00	1.405,00	1.405,00
APP18	GADDA MARIALUISA	7,98	138,65		146,62	37,00	37,00	37,00	37,00
	MARTINI MARISA	- 169,97	1.822,11		1.652,13	413,00	413,00	413,00	413,00
BOX 14	GADDA MARIALUISA	11,60	35,71		47,30	12,00	12,00	12,00	12,00
	<b>TOTALE</b>	<b>- 150,40</b>	<b>1.996,46</b>		<b>1.846,06</b>	<b>462,00</b>	<b>462,00</b>	<b>462,00</b>	<b>462,00</b>
APP19	GADDA SILVIA	- 410,57	1.536,77		1.126,20	282,00	282,00	282,00	282,00
APP20	CASAROTTO UBBIALI	- 116,48	1.957,60		1.841,12	460,00	460,00	460,00	460,00
BOX 13	CASAROTTO UBBIALI	-	35,71		35,71	9,00	9,00	9,00	9,00
	<b>TOTALE</b>	<b>- 116,48</b>	<b>1.993,31</b>		<b>1.876,82</b>	<b>469,00</b>	<b>469,00</b>	<b>469,00</b>	<b>469,00</b>
APP21	CUCCHI ANDREINA	7.381,88	1.764,68	231,04	8.915,53	2.229,00	2.229,00	2.229,00	2.229,00
APP22	ROMANO DENISE	- 152,80	1.592,65		1.439,85	360,00	360,00	360,00	360,00
APP23	VISIGALLI	- 228,30	1.020,18		791,88	198,00	198,00	198,00	198,00
APP25	TREMOLADA PAOLA	-	138,65		138,65	35,00	35,00	35,00	35,00
	COSTANTINO	-	1.981,73		1.981,73	495,00	495,00	495,00	495,00
BOX9	TREMOLADA PAOLA	29,40	44,58		73,98	18,00	18,00	18,00	18,00
APP26	TREMOLADA PAOLA	-	1.767,50		1.767,50	442,00	442,00	442,00	442,00
	<b>TOTALE</b>	<b>- 338,93</b>	<b>3.932,47</b>		<b>3.593,54</b>	<b>898,00</b>	<b>898,00</b>	<b>898,00</b>	<b>898,00</b>
APP27	ACCOMANDO	- 70,04	2.915,72		2.845,68	711,00	711,00	711,00	711,00
BOX 10	ACCOMANDO	-	44,58		44,58	11,00	11,00	11,00	11,00
	<b>TOTALE</b>	<b>- 70,04</b>	<b>2.960,30</b>		<b>2.890,27</b>	<b>723,00</b>	<b>723,00</b>	<b>723,00</b>	<b>723,00</b>
BOX3	CASTELLANO RAFFAELE	9,69	44,58		54,27	14,00	14,00	14,00	14,00
<b>TOT. GENERALE</b>		<b>10.246,95</b>	<b>51.300,00</b>	<b>231,04</b>	<b>61.315,91</b>	<b>15.333,00</b>	<b>15.333,00</b>	<b>15.333,00</b>	<b>15.333,00</b>

CODICE IBAN IT 82 H 05428 50240 0000 00029686  
 INTESATO A CONDOMINIO DUE GIARDINI